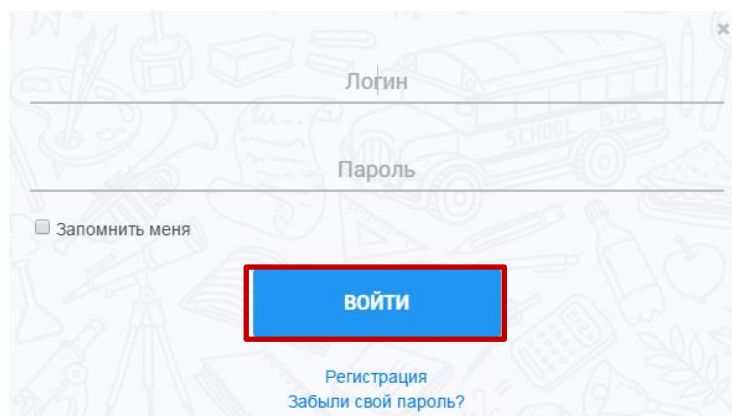


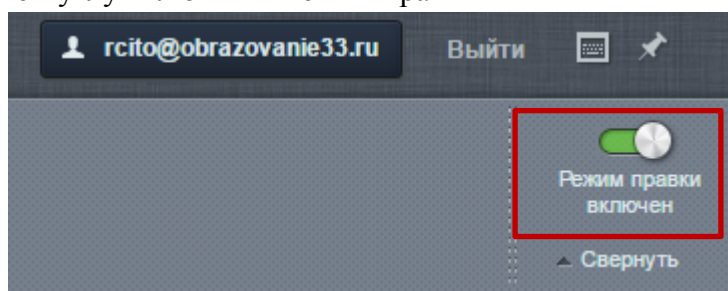
Добавление и удаление страницы в меню

ДОБАВЛЕНИЕ страницы

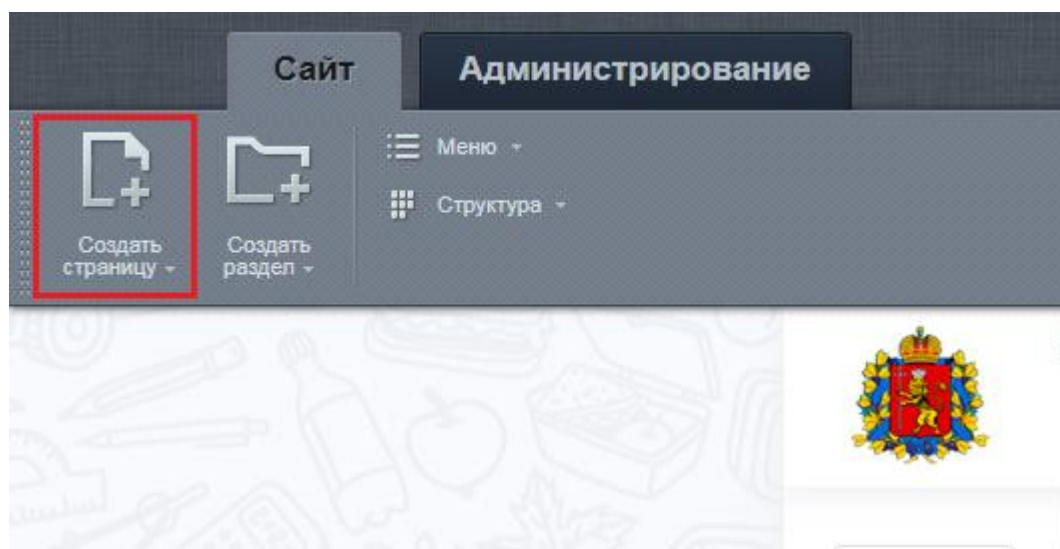
1. Войти на сайт образовательной организации. Ввести логин и пароль.



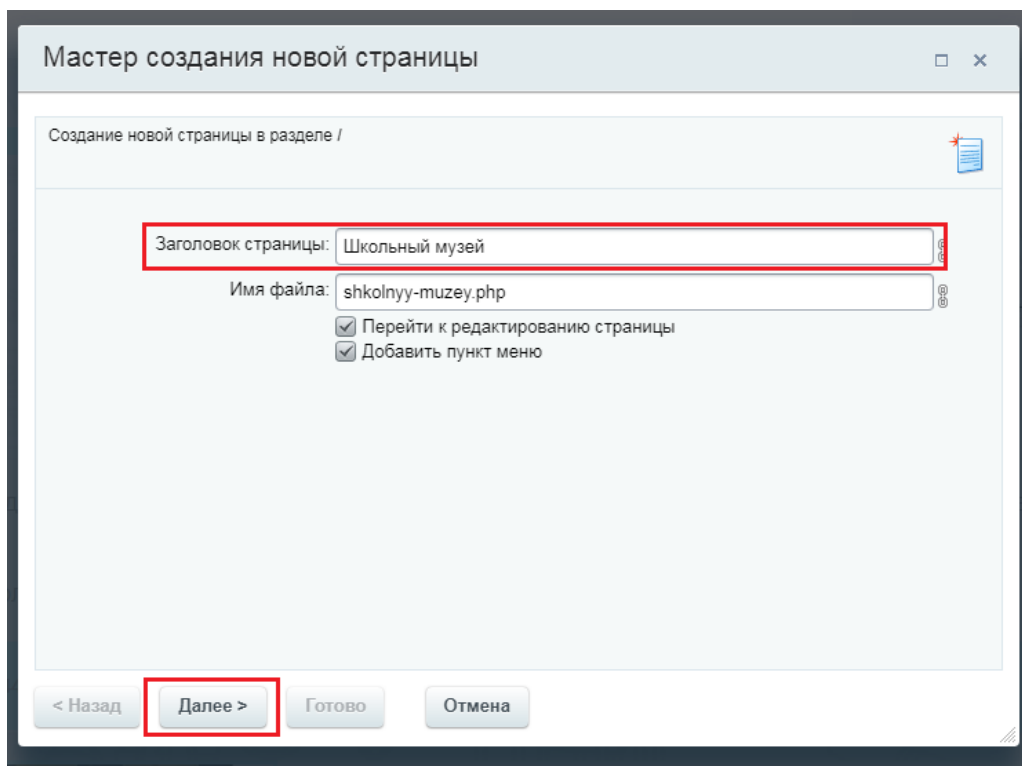
2. В правом верхнем углу включить «Режим правки»



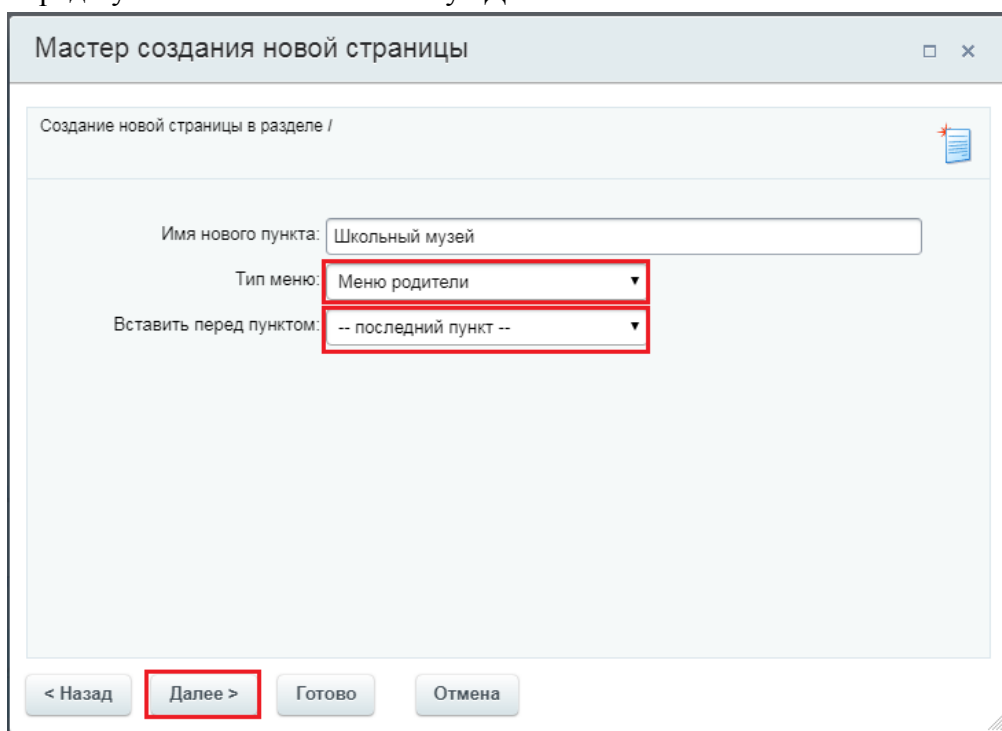
3. Во вкладке «Сайт» нажать на кнопку «Создать страницу»



4. В окне «Мастер создания новой страницы» заполнить поле «Заголовок страницы» и нажмите «Далее».



5. В окне «Мастер создания новой страницы» заполнить поля «Тип меню», «Вставить перед пунктом» и нажать кнопку «Далее».



6. В окне «Мастер создания новой страницы» заполнить поля «Описание», «Ключевые слова» и нажать кнопку «Далее».

Мастер создания новой страницы

Создание новой страницы в разделе /

Свойства страницы

Описание: Страница предназначена для ведения краеведческой работы

Ключевые слова: Музей

Теги страницы

Теги:







< Назад Далее > **Готово** Отмена

*Свойства страницы - определяют дополнительные характеристики страницы. Например, значение свойства "Описание" используется в мета-теге description.

7. В окно «Редактирование страницы» внесите текст и нажмите кнопку «Сохранить».

Редактирование страницы: /shkolnyu-muzeu.php

Стиль

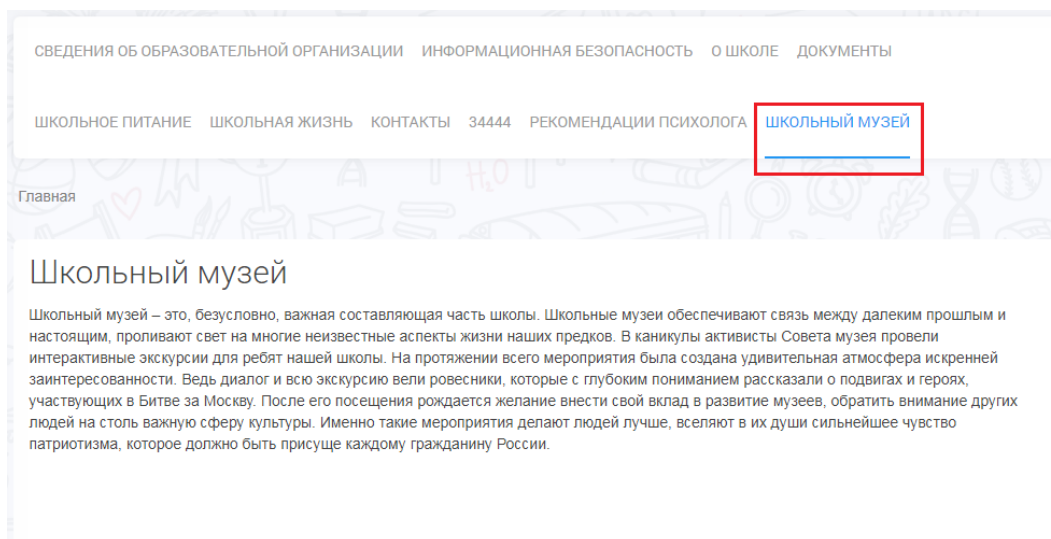
B I U S T A |  |  |  |  |  | 

Школьный музей – это, безусловно, важная составляющая часть школы. Школьные музеи обеспечивают связь между далеким прошлым и настоящим, проливают свет на многие неизвестные аспекты жизни наших предков. В каникулы активисты Совета музея провели интерактивные экскурсии для ребят нашей школы. На протяжении всего мероприятия была создана удивительная атмосфера искренней заинтересованности. Ведь диалог и всю экскурсию вели ровесники, которые с глубоким пониманием рассказали о подвигах и героях, участвующих в Битве за Москву. После его посещения рождается желание внести свой вклад в развитие музеев, обратить внимание других людей на столь важную сферу культуры. Именно такие мероприятия делают людей лучше, вселяют в их души сильнейшее чувство патриотизма, которое должно быть присуще каждому гражданину России.

BODY

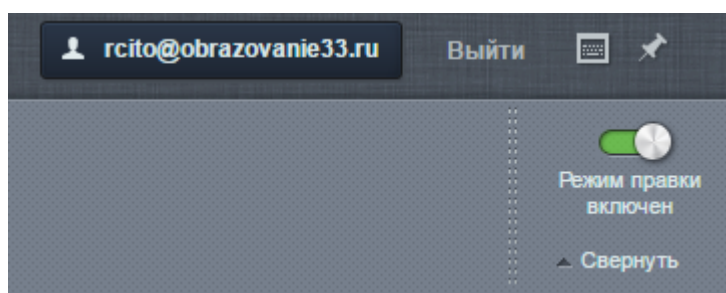
Сохранить Отменить

8. Далее страница появится в горизонтальном меню.

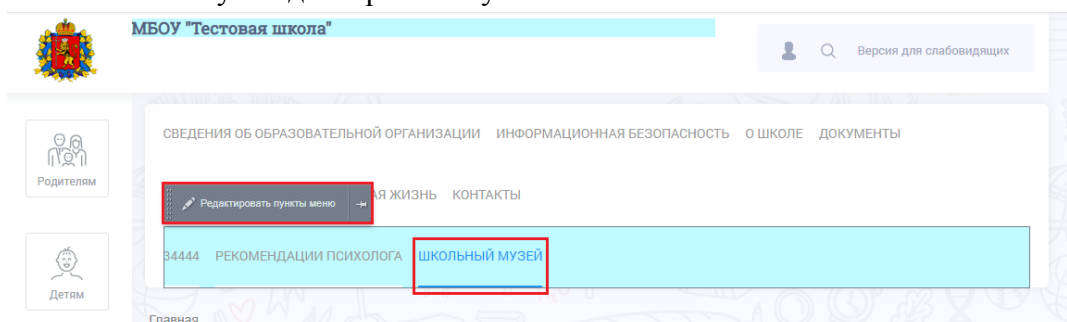


УДАЛЕНИЕ страницы

1. Перейдите в режим правки.



2. Для редактирования пункта меню наведите курсор на название данного пункта и нажмите кнопку «Редактировать пункты меню».



3. В окне «Редактирование меню» выбрать пункт меню, который необходимо удалить, и нажать на кнопку «Удалить пункт меню». Далее «Сохранить».

Редактирование меню



Редактирование пунктов меню

Редактирование пунктов меню типа "Верхнее меню" в каталоге /



Название	Ссылка					
34444	/34444/					
Рекомендации психолога	/rekomendatsii-psikhologa.php					
Школьный музей	/shkolnyy-muzey.php					

Вставить пункт

Сохранить

Отменить